

IMPACT
**SAFETY &
SECURITY**
COALITIE

Impact Coalitie Safety & Security

Innovatie tegen straatintimidatie

Julie van Hekken

Wie ben ik?



Definitie straatintimidatie



Onder andere:

- roepen, nafluiten of nasissen (catcalling);
- seksueel getinte opmerkingen of gebaren;
- langdurig aanstaren of volgen;
- ongewenste aanrakingen of het blokkeren van de looproute;
- online of via berichtenkanalen gekoppeld aan een fysieke plek (bijv. bij uitgaansgebieden of haltes).


Ongelijkheid zit ingebakken

- Regels
- Rolpatronen
- Verwachtingen




- Systemische ongelijkheid



Female responses

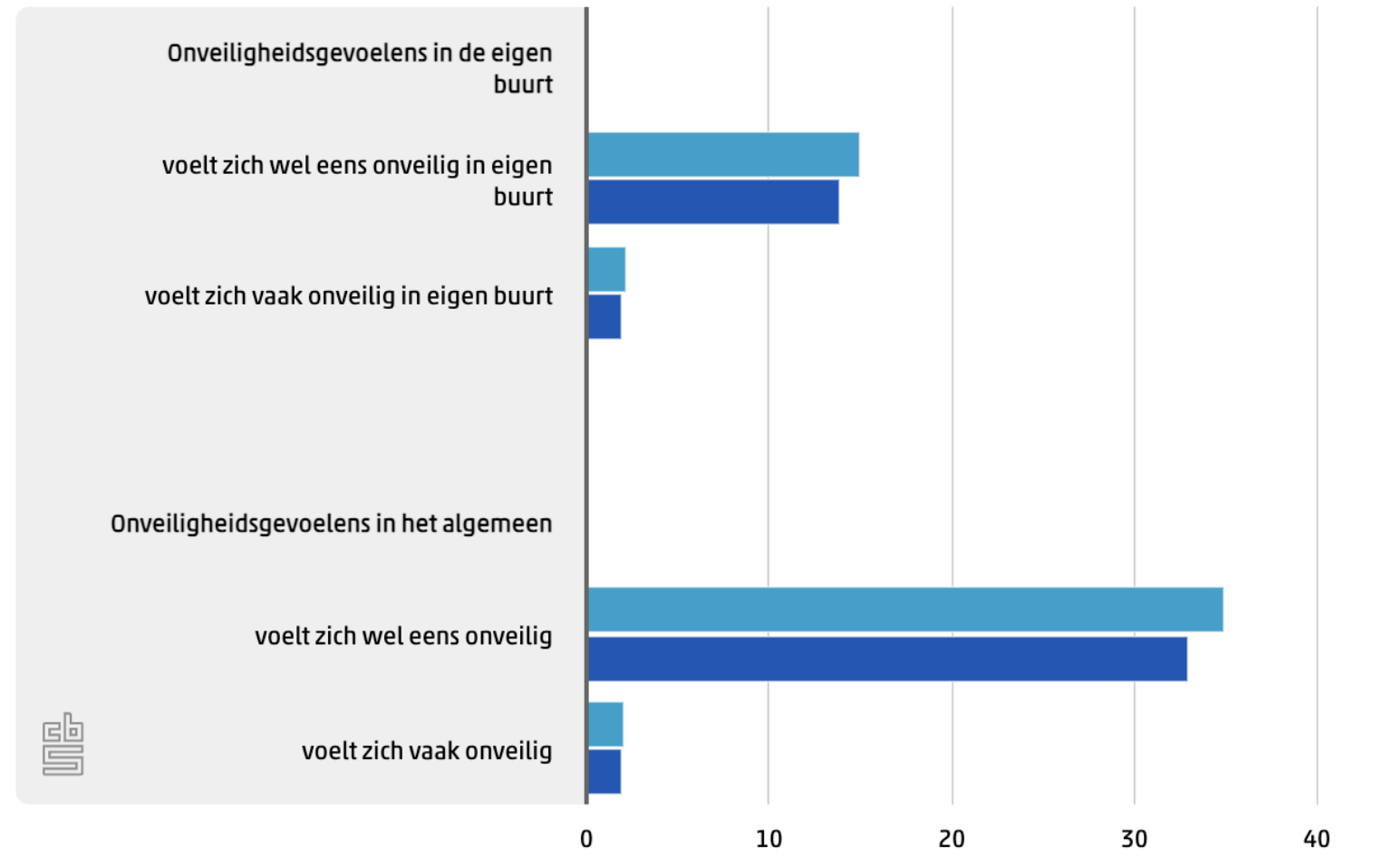


Male responses




Objectieve of subjectieve veiligheid?

3.1.1 Onveiligheidsgevoelens in buurt en in algemeen



Wat is er al gedaan?

- (A) Test slimme verlichting TU Eindhoven
- (B) Meldkanalen (apps, website gemeente)
- (C) Nudging technieken



**MELD
STRAATINTIMIDATIE
SNEL EN ANONIEM**

**DOWNLOAD DIRECT DE
STOP INTIMIDATIE APP**



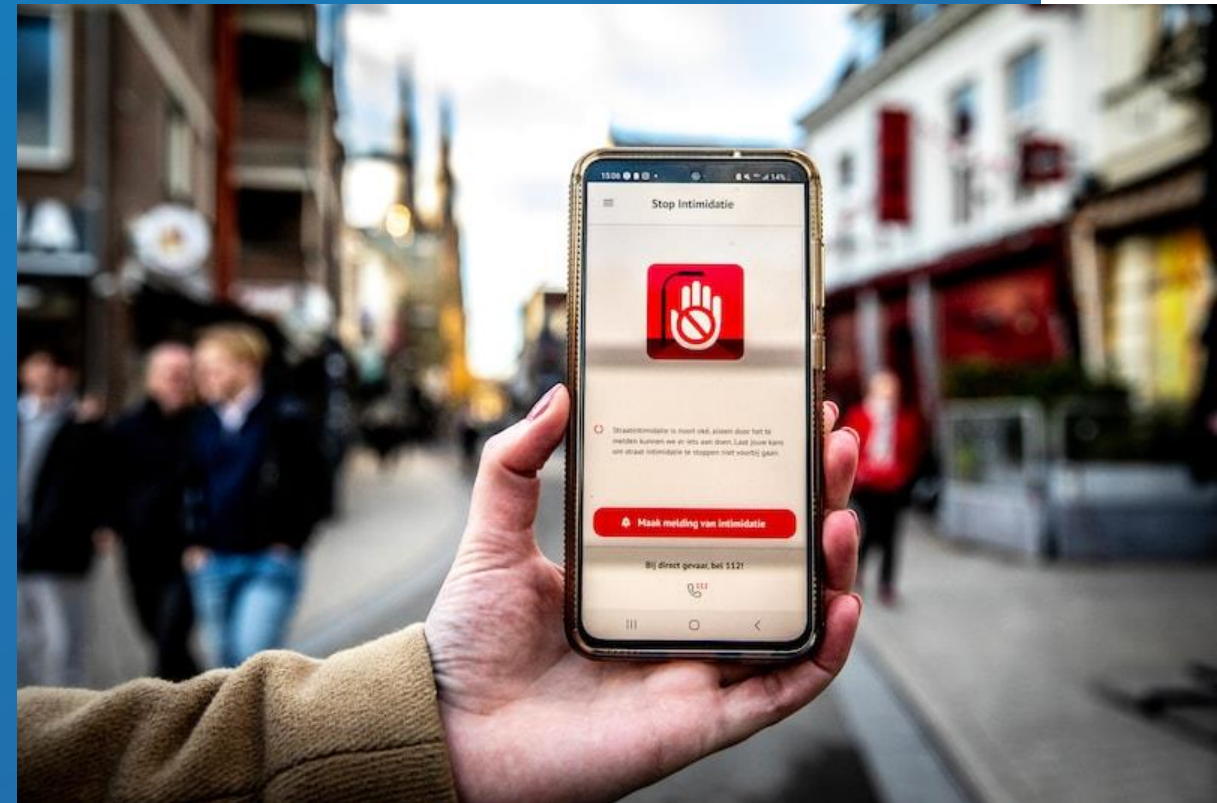
A – Slimme verlichting

- Verbeteren van zichtlijnen -> “zwarte gaten”
- Meer licht is niet altijd beter
- Soort Verlichting (dynamisch/kleur)




B – Inzet slimme apps

- Gebruik is beperkt
- Opvolging na meldingen
- Integreeren in bestaande apps
- Benadrukken van onveilige routes?



C – Nudging

- Gedrag- en omgevingsinterventies
- Overbenggen normen, bijvoorbeeld omstanderactivatie
- In combinatie met drukke plekken; uitgaansplekken; openbaar vervoer



Succesfactoren en knelpunten

Succesfactoren

- Zichtbaar resultaat in openbare ruimte
- Wie beheert de interventie?
- Terugkoppeling

Knelpunten

- Capaciteit en opvolging: zonder uitvoering geen effect
- Meetbaarheid van veiligheidsbeleving
- Risico op techsolutionisme en schijnveiligheid
- Heldere probleemdefinitie en doelafbakening

Van idee naar uitvoer



Stap 1 – Probleem en doel scherp

Stap 2 – Kies interventiepakket passend bij context

Stap 3 – Communicatie

Stap 4 – Pilot, meten, leren, opschalen

Projectpitch (voorbeeld)



Pilot met straatprojecties voor sociale veiligheid en minder straatintimidatie in een druk uitgaansgebied

Hoofddoel

Het veiligheidsgevoel van vrouwen in een druk uitgaansgebied versterken tijdens avond- en nachturen, door het gedrag en de sfeer in de openbare ruimte preventief te beïnvloeden met lichtprojecties.

- 1) Lichtprojecties met sociale norm-boodschappen
- 2) Tijdelijke inzet op piekmomenten

Probleem eerst

De pilot begint bij een concreet probleem in een specifieke setting, niet bij een technologie.

Uitvoerbaarheid centraal

De interventie vraagt beperkte capaciteit, heeft duidelijke eigenaarschap en is niet afhankelijk van 24/7 opvolging.

Opschaalbaarheid

Projecties zijn modulair inzetbaar en ook in kleinere gemeenten te gebruiken. De methode is herbruikbaar.

Projectpitch (voorbeeld)



Stap 1

Het veiligheidsgevoel van vrouwen in een druk uitgaansgebied versterken tijdens avond- en nachturen

Stap 2

Lichtprojecties met sociale norm-boodschappen

Stap 3

De pilot begint bij een concreet probleem in een specifieke setting, niet bij een technologie.

Stap 4

Uitvoerbaarheid centraal

Opschaalbaarheid

Leren met en van elkaar



The background features a dark blue field filled with vertical columns of binary code (0s and 1s). Several stylized, glowing blue clouds are scattered across the scene, each containing a network diagram of interconnected nodes and lines. A large, semi-transparent blue rectangle is positioned on the right side of the image, serving as a backdrop for the main text.

IMPACT
**SAFETY &
SECURITY**
COALITIE

Bedankt!